

Informações Gerenciais do Estado do Espírito Santo



MÊS: JULHO 2008

GOVERNO DO ESTADO DO ESPÍRITO SANTO
SECRETARIA DE ESTADO DE GESTÃO E RECURSOS HUMANOS
SUBSECRETARIA DE ESTADO DE RECURSOS HUMANOS
NÚCLEO DE ESTATÍSTICA DE RECURSOS HUMANOS - NUERH

Governador do Estado do Espírito Santo:
Paulo Cesar Hartung Gomes

Secretário de Estado de Gestão e Recursos Humanos:
Ricardo de Oliveira

Subsecretário de Estado de Recursos Humanos:
Sandra Helena Bellon

Núcleo de Estatística de Recursos Humanos:
Marlene Vieira
Bruna Moraes
Claire Andrea Lyra
Josana Karla Venturim Santana de Souza
Marcelle Folha Motta
Zaloar Gomes Pinto

SUMÁRIO

Demonstrativo do Quadro de Servidores Ativos e Inativos _____	5
Valores da Folha de Pagamento _____	6
Comparativo da Evolução do Quantitativo de Servidores _____	7
Comparativo da Evolução da Folha de Pagamento _____	8
Quantitativo de Servidores do Poder Executivo Estadual – Administração Direta _____	9
Quantitativo de Servidores do Poder Executivo Estadual – Autarquias _____	10
Quantitativo de Segurados do Regime Próprio de Previdência Social – RPPS _____	11
Despesas com Servidores do Poder Executivo Estadual – Administração Direta _____	12
Despesas com Servidores do Poder Executivo Estadual – Autarquias _____	13
Despesas Pagamento Aposentadorias e Pensões do Regime Próprio de Previdência Social – RPPS _	14
Demonstrativo da Evolução de Cargos de Designação Temporária _____	15
Demonstrativo dos Gastos com Escala Especial _____	17
Demonstrativo do Custo do Auxílio Alimentação Pago na Folha de Pagamento _____	18
Demonstrativo do Quantitativo e dos Gastos com Estagiários _____	19
Distribuição do Quantitativo e das Despesas de Pessoal por Área _____	21
Remuneração Média dos Servidores da Administração Direta _____	22
Demonstrativo da Contribuição Previdenciária ao RPPS _____	24

APRESENTAÇÃO

Com a finalidade de dar publicidade aos seus atos de modo a permitir, dentre outros, planejamento, transparência e estudos sobre servidores públicos, a Secretaria de Estado de Gestão e Recursos Humanos, organiza e sistematiza, mensalmente, sob a denominação de relatório gerencial, informações pormenorizadas sobre quantitativos e gastos com pessoal. O relatório contempla dados do Poder Executivo Estadual, relativos aos servidores ativos e aos beneficiários do Regime Próprio de Previdência Social, no qual estão inseridos os aposentados e os pensionistas.

A partir do ano de 2007, a totalidade dos servidores da Administração Direta e das Autarquias, inclusive aqueles regidos pela CLT, passou a ter suas folhas de pagamento processadas pelo sistema SIARHES (Sistema Integrado de Administração de Recursos Humanos do Espírito Santo).

Nos quadros de informações sobre servidores ativos e contribuições previdenciárias, na parte referente às despesas de pessoal, constam os dados dos servidores estatutários e dos celetistas, e dados do complemento previdenciário. Esse complemento, representa o dispêndio do Governo para completar as despesas com o pagamento dos aposentados e pensionistas, após apurada a arrecadação previdenciária do Fundo Financeiro constituída pelas parcelas de contribuição do servidor e de responsabilidade do Estado (encargo patronal).

As informações do relatório têm característica pontual – dados da competência – e demonstram a composição da folha de pagamento quanto: às diversas categorias que a compõem e a vinculação ao regime previdenciário; o tipo de vínculo dos servidores para com o poder público – permanente ou transitório; a sua especificidade – civil ou militar; dentre outros. Em algumas das informações, são apresentados demonstrativos de seu comportamento ao longo dos últimos doze meses.

Os dados são coletados a partir das folhas de pagamento e expressam, nos quantitativos, o número de vínculos públicos e não o número de servidores, pois, há casos de acumulação legal. Assim, um mesmo servidor, detentor de dois cargos legalmente acumuláveis, é computado como dois vínculos. Quanto às despesas, nelas estão englobados além das remunerações mensais regulares, pagamentos de: 13º vencimento, ocorridos no mês; abono férias e diferenças atrasadas, tanto de vantagens pessoais quanto de promoções.

As oscilações regularmente verificadas, ora para mais ora para menos, decorrem, principalmente, no caso dos quantitativos, das variações nas contratações e desligamentos de servidores temporários e comissionados, e das aposentadorias; e, na questão das despesas, decorrem dos pagamentos variáveis, citados no parágrafo anterior e dos vencimentos dos novos nomeados.

**QUADRO INFORMAÇÕES SOBRE QUANTITATIVO E PAGAMENTO DE SERVIDORES
ATIVOS, APOSENTADOS E DE PENSIONISTAS DO PODER EXECUTIVO**

jul/08

**INFORMAÇÕES
SERVIDORES
ATIVOS E
CONTRIBUIÇÕES
PREVIDENCIÁRIAS**

ESTATUTÁRIOS/CELETISTAS ATIVOS	30.466	85.998.875,77
COMISSIONADO ATIVOS	3.424	7.410.998,46
DTs	19.273	22.269.872,73
PENSÕES ESPECIAIS	241	680.555,70
COMP. APOSENTADORIA	1.066	2.619.613,20
ENC. SOCIAL PATRONAL		22.070.522,77
CONTRIBUIÇÃO COMPL. FUNPES		47.770.406,75
TOTAL	54.470	188.820.845,38
ESTAGIÁRIOS/MÉDICOS RESIDENTES	2.269	778.313,04
AUXÍLIO ALIMENTAÇÃO	29.979	4.670.738,21

**INFORMAÇÕES
FOLHAS
PAGAMENTO
APOSENTADOS E
PENSIONISTAS
DO RPPS**

APOSENTADOS	21.499	54.170.920,37
PENSIONISTAS	4.183	16.687.815,29
ENC. SOCIAL PATRONAL		3.694.818,34
TOTAL	25.682	74.553.554,00

DESPESAS COM PESSOAL JULHO 2008

PODER EXECUTIVO - ADM. DIRETA E AUTARQUIAS - ATIVOS E INATIVOS

	VALOR DA FOLHA	PERCENTUAL
Ativos	137.750.269,73	72,95
Complementação Aposentadoria - CLT (1)	2.619.613,20	1,39
Pensões Especiais	680.555,70	0,36
Contribuição Complementar ao FUNPES	47.770.406,75	25,30
	188.820.845,38	100,00

Fonte: Relatórios SIARHES - Administração Direta e das Autarquias.

Nota:

(1) - Compreende complementações concedidas pelas Leis nºs 4.511/91, 4.565/91 e 5.567/98.

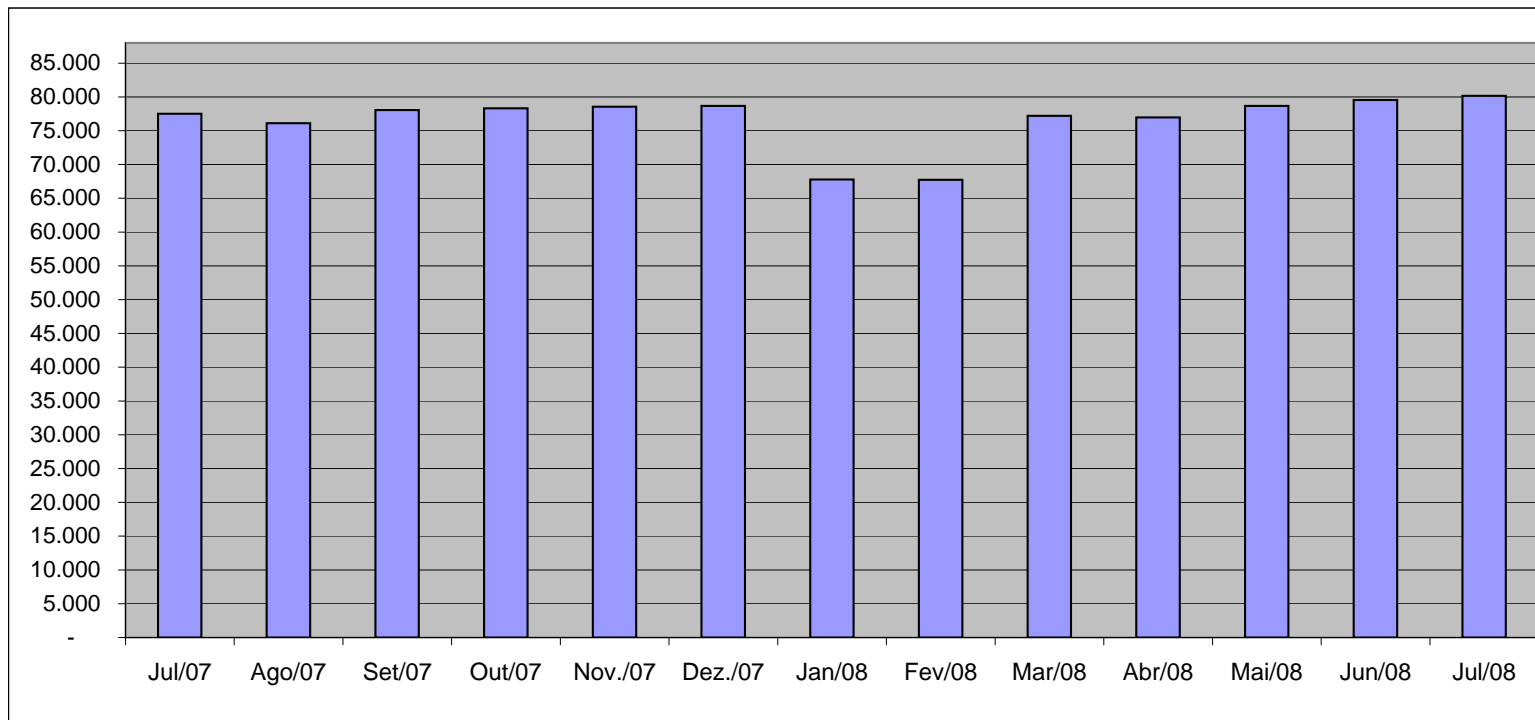
PAGAMENTO DOS BENEFICIÁRIOS DO REGIME PRÓPRIO DE PREVIDÊNCIA SOCIAL - RPPS

	VALOR DA FOLHA	PERCENTUAL
Aposentados	56.778.182,87	76,16
Pensionistas	17.775.371,13	23,84
	74.553.554,00	100,00

Fonte: Relatórios SIARHES - Administração Direta e das Autarquias.

QUANTITATIVO SERVIDORES - ATIVOS DO PODER EXECUTIVO E APOSENTADOS E PENSIONISTAS DO RPPS

Jul/07	Ago/07	Set/07	Out/07	Nov./07	Dez./07	Jan/08	Fev/08	Mar/08	Abr/08	Mai/08	Jun/08	Jul/08
77.509	76.119	78.054	78.328	78.552	78.672	67.776	67.744	77.200	76.960	78.679	79.546	80.152

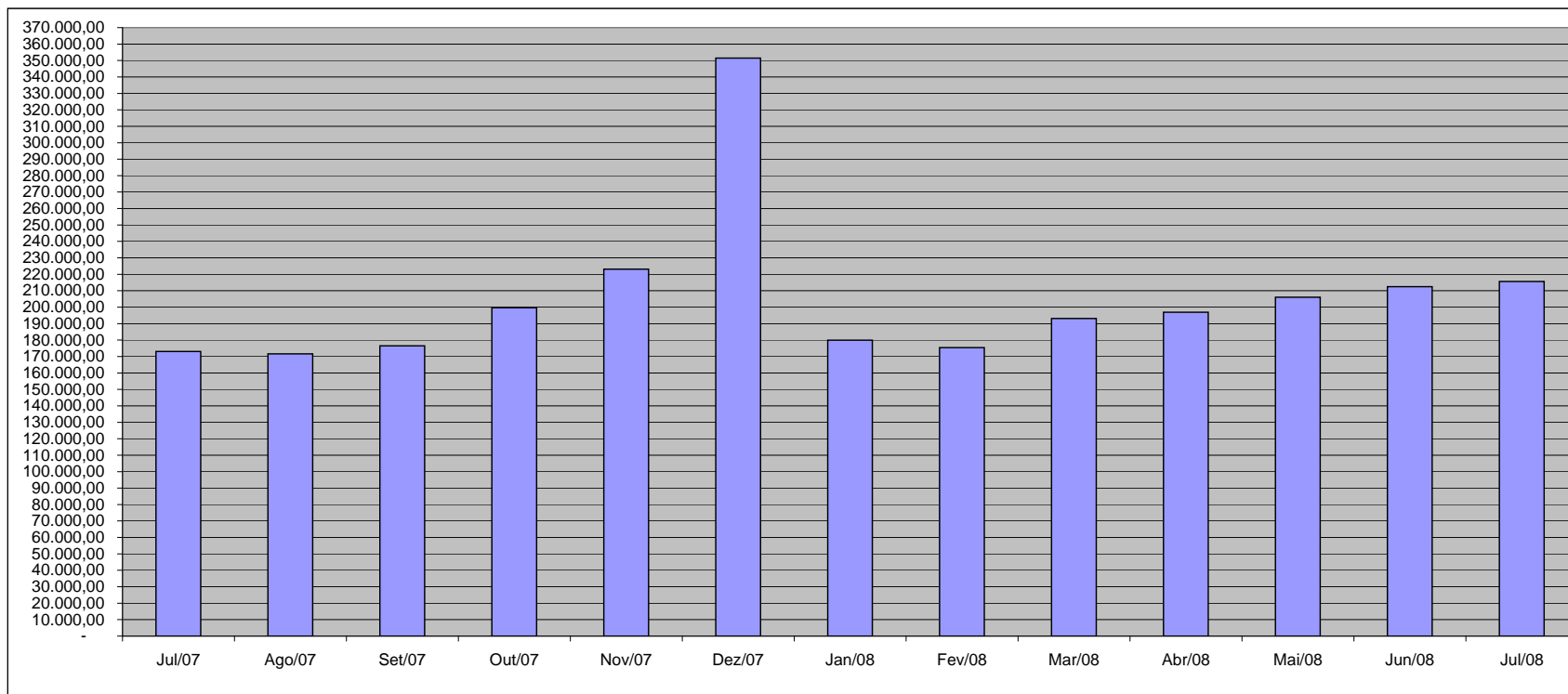


Fonte: Relatórios SIARHES - Administração Direta e das Autarquias.

VALOR DAS FOLHAS DE PAGAMENTO - ATIVOS DO PODER EXECUTIVO E APOSENTADOS E PENSIONISTAS DO RPPS

Jul/07	Ago/07	Set/07	Out/07	Nov/07	Dez/07	Jan/08	Fev/08	Mar/08	Abr/08	Mai/08	Jun/08	Jul/08
173.045,92	171.630,79	176.540,40	199.638,76	223.163,81	351.472,43	179.934,08	175.406,89	193.091,35	196.957,48	206.043,43	212.512,82	215.603,99

Em R\$1.000,00



Fonte: Relatórios SIARHES - Administração Direta e das Autarquias.

QUANTITATIVO DE SERVIDORES ATIVOS DO PODER EXECUTIVO ESTADUAL - ADM. DIRETA

JULHO/2008

	ÓRGÃOS	EFETIVOS/CLT	COMISSIONADOS ATIVOS	COMPL. APOS.(1)	DT'S ATIVOS	TOTAL GERAL
		ATIVOS		CLT		Nº SERV.
ADMINISTRAÇÃO DIRETA	AGE	44	35	-	-	79
	APE	5	21	-	-	26
	CASA CIVIL	8	64	-	-	72
	CASA MILITAR	2	16	-	-	18
	CBMES	838	3	-	-	841
	SECT	5	23	-	-	28
	DEFENSORIA PÚBLICA	142	27	2	-	171
	PGE	77	120	-	12	209
	POLÍCIA CIVIL	1.822	1	9	-	1.832
	POL. MILITAR	6.891	-	-	-	6.891
	POL. MILITAR-HPM	511	-	-	-	511
	SEAG	16	57	-	-	73
	SEAMA	4	19	-	-	23
	SECULT	135	67	-	-	202
	SECOM	5	23	-	-	28
	SEDETUR/SEDES	4	31	-	-	35
	SETUR	4	22	-	-	26
	SEDIT/SETOP	4	43	-	-	47
	SEDU	10.012	214	37	15.345	25.608
	SEDURB	4	33	-	-	37
	SEFAZ	543	184	-	-	727
	SEG	16	182	-	-	198
	SEJUS	171	491	-	325	987
	SEP	20	62	-	-	82
	SEGER	89	162	23	-	274
	SEGER - Pensões Especiais (2)	241	-	-	-	241
	SEGER - Prev. Complementar	-	-	45	-	45
	SESA (3)	6.551	314	133	2.957	9.955
	SESP	23	125	-	-	148
	SESPORT	15	28	-	-	43
	SETADES	47	116	-	-	163
	VICE GOVERNADORIA	-	18	-	-	18
	Sub-Total	28.249	2.501	249	18.639	49.638

Fonte: Relatórios SIARHES - Administração Direta e das Autarquias.

Notas:

(1) - O quantitativo refere-se exclusivamente àqueles servidores/pensionistas que receberam complementação nesta competência e não aos que têm o direito. Por essa razão, na hipótese de ocorrer alteração na remuneração dos servidores ativos, poderá haver alteração nestes quantitativos.

(2) - Refere-se aos Pensionistas - Pensão Especial a cargo da SEGER.

(3) - Já contemplam os dados do IESP, na saúde, conforme Lei Compl. nº 407/07 - D.O. 27/07/2007.

QUANTITATIVO DE SERVIDORES ATIVOS DO PODER EXECUTIVO ESTADUAL - ADM. INDIRETA - AUTARQUIAS
JULHO/2008

	ÓRGÃOS	EFETIVOS	COMISSIONADOS ATIVOS	COMPL. APOS. (1)	DT'S ATIVOS	TOTAL GERAL
		ATIVOS		CLT		Nº SERV.
AUTARQUIAS	ADERES	-	25	-	-	25
	DER/ES	279	43	587	-	909
	FAMES	43	34	3	58	138
	FAPES	-	19	-	-	19
	ESESP	-	24	-	-	24
	IASES	107	70	22	356	555
	IEMA	221	37	-	27	285
	IUSN	105	32	13	-	150
	IDAF	327	7	7	193	534
	INCAPER	575	7	113	-	695
	IOPES	13	21	-	-	34
	PROCON	-	50	-	-	50
	RTV-ES	123	30	11	-	164
	ASPE	-	13	-	-	13
	DETRAN (2)	221	376	7	-	604
	DIO (2)	50	27	53	-	130
	IPAJM (2)	131	27	-	-	158
	JUCEES (2)	30	33	-	-	63
	IPEM (2)	-	19	-	-	19
	PRODEST	232	8	-	-	240
	SUPPIN (2)	1	21	1	-	23
	Sub-Total	2.458	923	817	634	4.832

TOTAL DA DIRETA	28.249	2.501	249	18.639	49.638
TOTAL DA INDIRETA	2.458	923	817	634	4.832
TOTAL GERAL	30.707	3.424	1.066	19.273	54.470

ESTAGIÁRIOS					2.269
--------------------	--	--	--	--	--------------

Fonte: Relatórios SIARHES - Administração Direta e das Autarquias.

Notas:

(1) - O quantitativo refere-se exclusivamente àqueles servidores/pensionistas que receberam complementação nesta competência e não aos que têm o direito. Por essa razão, na hipótese de ocorrer alteração na remuneração dos servidores ativos, poderá haver alteração nestes quantitativos.

(2) - Órgãos sem recursos do Tesouro para pagar pessoal.

QUANTITATIVO DE SEGURADOS PAGOS, PELO REGIME PRÓPRIO DE PREVIDÊNCIA SOCIAL - RPPS - PODER EXECUTIVO
JULHO/2008

	ÓRGÃOS	APOSENTADOS	PENSÕES	TOTAL GERAL Nº SERV.
ADMINISTRAÇÃO DIRETA	AGE	5	1	6
	APE	8	-	8
	CASA CIVIL	52	4	56
	CASA MILITAR	13	5	18
	CBMES	103	26	129
	SECT	-	1	1
	DEFENSORIA PÚBLICA	48	5	53
	PGE	50	15	65
	POLÍCIA CIVIL	644	331	975
	POL. MILITAR	3.027	1.480	4.507
	POL. MILITAR -HPM	5	1	6
	SEAG	120	33	153
	SEAMA	-	-	-
	SECULT	29	5	34
	SECOM	8	2	10
	SEDETUR/SEDES	-	2	2
	SETUR	-	-	-
	SEDIT/SETOP	18	-	18
	SEDU	14.474	896	15.370
	SEDURB	-	-	-
	SEFAZ	794	543	1.337
	SEG	17	2	19
	SEJUS	158	22	180
	SEP	-	15	15
	SEGER	197	332	529
	SESA	1.226	316	1.542
	SESP	28	58	86
	SESPORT	1	-	1
	SETADES	44	2	46
	VICE GOVERNADORIA	5	-	5
	Total	21.074	4.097	25.171

	ÓRGÃOS	APOSENTADOS	PENSÕES	TOTAL GERAL Nº SERV.
AUTARQUIAS	ADERES	-	-	-
	DER/ES	49	18	67
	FAMES	13	1	14
	FAPES	-	-	-
	ESESP	-	-	-
	IASES	69	7	76
	IEMA	-	-	-
	IJSN	26	2	28
	IDAF	33	6	39
	INCAPER	82	13	95
	IOPES	-	-	-
	PROCON	-	-	-
	RTV-ES	17	15	32
	ASPE	-	-	-
	DETRAN	67	6	73
	DIO	17	7	24
	IPAJM	42	10	52
	JUCEES	9	1	10
	IPEM	-	-	-
	PRODEST	-	-	-
	SUPPIN	1	-	1
	Total	425	86	511

TOTAL SERVIDORES: APOSENTADOS EFETIVOS E PENSÕES	25.682
---	---------------

Fonte: Relatórios SIARHES - Administração Direta e das Autarquias.

DESPESAS COM PAGAMENTO DE SERVIDORES DO PODER EXECUTIVO ESTADUAL - ADM. DIRETA
ATIVOS, APOSENTADOS E PENSIONISTAS
JULHO/2008

Em: R\$ 1,00

	ÓRGÃOS	EFETIVOS/CLT	COMISSIONADOS ATIVOS	COMPL. APOS.	DT'S	ENCARGOS PATRONAIS			TOTAL ATIVOS	CONTRIB. COMPL. FUNPES	DESPESA TOTAL
		ATIVOS		CLT	ATIVOS	INSS/FGTS	IPAJM	OUTROS REGIMES			
ADMINISTRAÇÃO DIRETA	AGE	296.857,25	76.585,89	-	-	14.097,95	62.077,48	364,59	449.983,16	(21.974,57)	428.008,59
	APE	5.911,73	32.508,64	-	-	7.655,24	1.136,32	-	47.211,93	19.414,56	66.626,49
	CASA CIVIL	45.706,95	110.331,21	-	-	25.525,96	9.951,55	-	191.515,67	170.574,75	362.090,42
	CASA MILITAR	26.960,36	31.991,28	-	-	4.465,84	3.778,74	-	67.196,22	35.676,34	102.872,56
	CBMES	2.887.823,17	6.154,33	-	-	763,16	522.934,27	-	3.417.674,93	(75.673,93)	3.342.001,00
	SECT	16.937,66	57.325,10	-	-	10.872,55	2.719,80	-	87.855,11	9.596,62	97.451,73
	DEFENSORIA PÚBLICA	1.028.358,01	42.607,93	8.510,76	-	9.862,88	209.072,48	-	1.298.412,06	170.357,93	1.468.769,99
	PGE	1.126.908,94	197.780,05	-	22.680,00	44.841,64	244.316,02	-	1.636.526,65	455.329,79	2.091.856,44
	POLÍCIA CIVIL	10.720.839,55	2.100,00	14.459,05	-	500,72	1.903.735,23	-	12.641.634,55	1.907.567,63	14.549.202,18
	POL. MILITAR	21.434.751,07	-	-	-	4.393,82	3.625.228,34	-	25.064.373,23	16.238.598,56	41.302.971,79
	POL. MILITAR -HPM	1.897.576,50	-	-	-	-	303.446,06	-	2.201.022,56	(447.407,05)	1.753.615,51
	SEAG	35.667,09	103.166,30	-	-	19.623,35	5.703,82	-	164.160,56	274.811,11	438.971,67
	SEAMA	13.317,65	49.422,46	-	-	11.521,58	2.929,88	-	77.191,57	(756,57)	76.435,00
	SECULT	222.233,75	182.792,29	-	-	33.246,29	48.292,28	-	486.564,61	(1.461,56)	485.103,05
	SECOM	12.272,61	76.227,13	-	-	16.316,13	2.748,78	-	107.564,65	9.652,69	117.217,34
	SEDETUR/SEDES	37.200,71	92.399,26	-	-	18.856,11	7.609,70	-	156.065,78	(6.143,94)	149.921,84
	SETUR	9.186,02	81.167,50	-	-	12.951,56	5.831,36	-	109.136,44	(8.021,04)	101.115,40
	SEDIT/SETOP	6.190,78	131.596,78	-	-	26.376,60	2.834,28	-	166.998,44	47.791,07	214.789,51
	SEDU	19.792.608,58	404.000,02	40.270,78	15.488.272,60	2.945.181,51	4.476.754,90	64,51	43.147.152,90	17.600.870,77	60.748.023,67
	SEDURB	13.429,76	94.925,20	-	-	20.266,48	2.514,92	-	131.136,36	(816,54)	130.319,82
	SEFAZ	5.166.229,05	440.870,54	-	-	63.258,98	1.087.888,04	-	6.758.246,61	10.045.588,81	16.803.835,42
	SEG	30.824,90	558.799,64	-	-	102.751,56	10.374,61	696,74	703.447,45	26.810,94	730.258,39
	SEJUS	327.474,90	778.571,22	-	341.733,83	251.204,14	71.211,92	280,00	1.770.476,01	208.144,72	1.978.620,73
	SEP	69.713,13	146.073,94	-	-	25.634,31	18.352,44	-	259.773,82	23.158,75	282.932,57
	SEGER	268.301,35	512.147,53	7.363,31	-	76.416,93	66.195,10	-	930.424,22	874.079,79	1.804.504,01
	SEGER - Pensões Especiais (1)	680.555,70	-	-	-	-	-	-	680.555,70	-	680.555,70
	SEGER - Prev. Complementar	-	-	141.708,90	-	-	-	-	141.708,90	-	141.708,90
	SESA (2)	12.318.416,05	765.240,73	82.326,90	5.709.018,64	1.231.185,29	2.073.358,55	182,06	22.179.728,22	(252.876,37)	21.926.851,85
	SESP	235.471,05	256.207,18	-	-	53.833,05	31.495,82	-	577.007,10	360.353,25	937.360,35
	SESPORT	22.761,35	94.004,77	-	-	17.515,28	7.133,56	502,80	141.917,76	(8.223,64)	133.694,12
	SETADES	65.549,85	245.048,52	-	-	40.827,93	18.763,16	326,04	370.515,50	53.241,01	423.756,51
	VICE GOVERNADORIA	-	54.412,62	-	-	12.655,29	-	-	67.067,91	6.007,59	73.075,50
Sub-Total		78.816.035,47	5.624.458,06	294.639,70	21.561.705,07	5.102.602,13	14.828.389,41	2.416,74	126.230.246,58	47.714.271,46	173.944.518,04

Fonte: Relatórios SIARHES - Administração Direta e das Autarquias.

Notas:

(1) - Refere-se aos Pensionistas - Pensão Especial a cargo da SEGER.

(2) - Já contemplam os dados do IESP, na saúde, conforme Lei Compl. nº 407/07 - D.O. 27/07/2007.

DESPESAS COM PAGAMENTO DE SERVIDORES DO PODER EXECUTIVO ESTADUAL - ADM. INDIRETA - AUTARQUIAS
ATIVOS, APOSENTADOS E PENSIONISTAS
JULHO/2008

Em: R\$ 1,00

	ÓRGÃOS	EFETIVOS/CLT	COMISSIONADOS ATIVOS	COMPL. APOS.	DT'S	ENCARGOS PATRONAIS			TOTAL ATIVOS	CONTRIB. COMPL. FUNPES	DESPESA TOTAL
		ATIVOS		CLT	ATIVOS	INSS/FGTS	IPAJM	OUTROS REGIMES			
AUTARQUIAS	ADERES	-	85.920,14	-	-	27.794,21	-	-	113.714,35	-	113.714,35
	DER/ES	1.369.419,31	82.340,89	1.799.562,45	-	21.447,98	250.393,70	-	3.523.164,33	(100.807,60)	3.422.356,73
	FAMES	71.016,01	34.182,61	28.508,88	63.426,27	22.911,23	15.461,18	-	235.506,18	6.617,91	242.124,09
	FAPES	-	53.374,50	-	-	10.081,52	136,22	-	63.592,24	(204,33)	63.387,91
	ESESP	-	66.935,16	-	-	7.550,48	2.124,28	-	76.609,92	(3.186,42)	73.423,50
	IASES	217.790,75	148.983,87	6.609,01	353.296,96	93.214,07	44.141,48	-	864.036,14	65.340,25	929.376,39
	IEMA	497.491,32	60.482,22	-	59.730,12	28.732,72	99.851,04	-	746.287,42	(1.020,15)	745.267,27
	IJSN	358.925,27	69.665,64	27.273,68	-	27.770,99	65.384,18	-	549.019,76	(13.486,19)	535.533,57
	IDAF	893.803,96	39.886,33	7.773,93	231.714,31	66.143,26	179.309,42	-	1.418.631,21	(42.992,31)	1.375.638,90
	INCAPER	1.590.135,53	20.530,75	249.291,06	-	5.509,93	326.275,26	-	2.191.742,53	(115.494,93)	2.076.247,60
	IOPEs	23.292,21	52.566,47	-	-	10.781,17	-	-	86.639,85	-	86.639,85
	PROCON	-	83.584,36	-	-	20.177,21	-	-	103.761,57	-	103.761,57
	RTV-ES	332.082,60	82.825,92	16.886,71	-	26.499,56	59.969,62	-	518.264,41	(11.640,89)	506.623,52
	ASPE	-	34.981,81	-	-	7.024,64	199,32	-	42.205,77	-	42.205,77
	DETRAN (1)	1.015.379,05	498.355,30	7.746,70	-	133.151,49	166.898,68	-	1.821.531,22	(17.227,37)	1.804.303,85
	DIO (1)	186.863,59	61.941,52	180.309,09	-	12.646,70	36.685,00	-	478.445,90	58.954,22	537.400,12
	IPAJM (1)	379.897,71	120.765,94	-	-	17.301,86	80.319,24	-	598.284,75	209.529,04	807.813,79
	JUCEES (1)	185.570,24	60.414,32	-	-	35.942,70	20.399,50	-	302.326,76	16.962,72	319.289,48
	IPEM (1)	-	59.154,79	-	-	8.373,27	2.303,36	-	69.831,42	-	69.831,42
	PRODEST	740.975,22	19.998,27	-	-	194.810,46	-	-	955.783,95	-	955.783,95
	SUPPIN (1)	753,23	49.649,59	1.011,99	-	9.397,56	-	-	60.812,37	4.791,33	65.603,70
	Sub-Total	7.863.396,00	1.786.540,40	2.324.973,50	708.167,66	787.263,01	1.349.851,48	-	14.820.192,05	56.135,29	14.876.327,34

TOTAL DA DIRETA	78.816.035,47	5.624.458,06	294.639,70	21.561.705,07	5.102.602,13	14.828.389,41	2.416,74	126.230.246,58	47.714.271,46	173.944.518,04
TOTAL DA INDIRETA	7.863.396,00	1.786.540,40	2.324.973,50	708.167,66	787.263,01	1.349.851,48	-	14.820.192,05	56.135,29	14.876.327,34
TOTAL GERAL	86.679.431,47	7.410.998,46	2.619.613,20	22.269.872,73	5.889.865,14	16.178.240,89	2.416,74	141.050.438,63	47.770.406,75	188.820.845,38

ESTAGIÁRIOS										778.313,04
--------------------	--	--	--	--	--	--	--	--	--	-------------------

Fonte: Relatórios SIARHES - Administração Direta e das Autarquias.

Nota:

(1) - Órgãos sem recursos do Tesouro para pagar pessoal.

DEMONSTRATIVO DA FOLHA DE PAGAMENTO DE APOSENTADORIAS E PENSÕES DO REGIME PRÓPRIO DE PREVIDÊNCIA SOCIAL - RPPS - PODER EXECUTIVO
JULHO/2008

Em: R\$ 1,00

	ÓRGÃOS	APOSENTADOS	PENSÕES	IPAJM	FOLHA TOTAL
ADMINISTRAÇÃO DIRETA	AGE	29.418,01	4.836,79	1.489,54	35.744,34
	APE	20.855,65	-	98,88	20.954,53
	CASA CIVIL	183.161,37	9.527,35	20.172,86	212.861,58
	CASA MILITAR	36.731,18	5.406,49	2.850,58	44.988,25
	CBMES	544.208,49	65.823,23	41.878,68	651.910,40
	SECT	-	10.626,51	1.000,68	11.627,19
	DEFENSORIA PÚBLICA	333.487,55	26.495,43	36.181,31	396.164,29
	PGE	528.050,27	208.665,58	113.617,86	850.333,71
	POLÍCIA CIVIL	3.330.555,46	1.348.212,03	286.141,91	4.964.909,40
	POL. MILITAR	14.432.028,44	7.188.465,73	1.228.170,07	22.848.664,24
	POL. MILITAR -HPM	6.266,02	669,76	(33,56)	6.902,22
	SEAG	221.876,82	58.718,09	7.623,98	288.218,89
	SEAMA	-	-	-	-
	SECULT	49.643,45	5.583,68	960,68	56.187,81
	SECOM	10.366,46	1.060,00	-	11.426,46
	SEDETUR/SEDES	-	3.772,72	-	3.772,72
	SETUR	-	-	-	-
	SEDIT/SETOP	52.657,88	-	5.685,82	58.343,70
	SEDU	22.622.319,38	1.107.467,36	105.814,85	23.835.601,59
	SEDURB	-	-	-	-
	SEFAZ	7.107.244,90	5.078.752,80	1.564.397,99	13.750.395,69
	SEG	39.961,56	2.156,52	2.880,68	44.998,76
	SEJUS	288.353,44	16.898,96	3.154,13	308.406,53
	SEP	-	40.830,06	2.709,90	43.539,96
	SEGER	590.690,51	363.900,13	57.503,97	1.012.094,61
	SESA	2.095.256,95	584.838,79	84.121,71	2.764.217,45
	SESP	71.476,68	337.535,89	25.077,39	434.089,96
	SESPORT	530,00	-	-	530,00
	SETADES	74.089,20	4.754,03	1.596,75	80.439,98
	VICE GOVERNADORIA	5.918,81	-	-	5.918,81
	Total	52.675.148,48	16.474.997,93	3.593.096,66	72.743.243,07

Em: R\$ 1,00

	ÓRGÃOS	APOSENTADOS	PENSÕES	IPAJM	FOLHA TOTAL
AUTARQUIAS	ADERES	-	-	-	-
	DER/ES	202.145,29	42.056,20	18.099,60	262.301,09
	FAMES	28.432,08	1.044,74	218,58	29.695,40
	FAPES	-	-	-	-
	ESESP	-	-	-	-
	IASES	122.772,68	7.396,15	1.137,78	131.306,61
	IEMA	-	-	-	-
	IJSN	83.782,98	1.309,58	3.557,74	88.650,30
	IDAF	124.315,62	12.594,54	7.467,18	144.377,34
	INCAPER	258.341,88	27.943,07	11.995,20	298.280,15
	IOPES	-	-	-	-
	PROCON	-	-	-	-
	RTV-ES	55.880,50	22.176,61	1.828,86	79.885,97
	ASPE	-	-	-	-
	DETRAN	225.785,27	9.072,17	10.519,30	245.376,74
	DIO	82.623,51	34.828,10	10.463,32	127.914,93
	IPAJM	259.686,52	52.936,16	32.605,56	345.228,24
	JUCEES	47.080,65	1.460,04	3.413,66	51.954,35
	IPEM	-	-	-	-
	PRODEST	-	-	-	-
	SUPPIN	4.924,91	-	414,90	5.339,81
	Total	1.495.771,89	212.817,36	101.721,68	1.810.310,93

TOTAL FOLHA: APOSENTADOS EFETIVOS E PENSÕES

74.553.554,00

Fonte: Relatórios SIARHES - Administração Direta e das Autarquias.

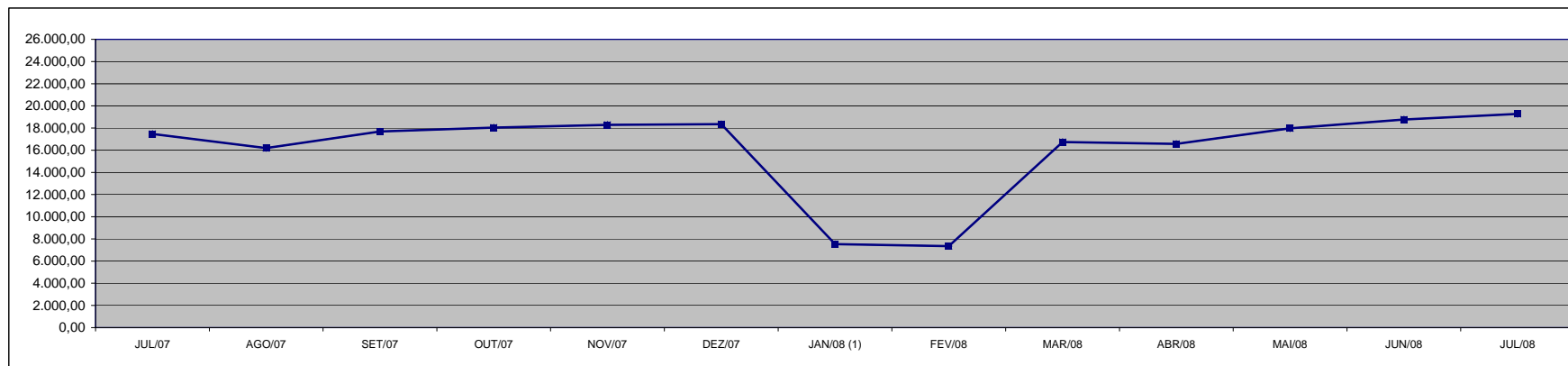
**DEMONSTRATIVO DA EVOLUÇÃO DE CARGOS EM
DESIGNAÇÃO TEMPORÁRIA**

ÓRGÃOS		JUL/07	AGO/07	SET/07	OUT/07	NOV/07	DEZ/07	JAN/08 (1)	FEV/08	MAR/08	ABR/08	MAI/08	JUN/08	JUL/08
PGE		-	-	-	-	-	-	-	-	-	-	12	12	12
S E D U	Adm	2.779	2.806	2.869	2.924	2.983	2.989	2.978	2.970	2.756	2.754	2.798	2.974	3.131
	Mag	10.881	9.609	10.957	11.298	11.378	11.431	808	553	10.100	9.917	11.267	11.888	12.214
SEJUS		317	292	302	297	338	338	331	329	327	323	312	298	325
SESA (IESP)		-	-	2.932	2.893	2.949	2.969	2.954	2.987	2.987	2.978	2.959	2.962	2.957
SUB TOTAL		13.977	12.707	17.060	17.412	17.648	17.727	7.071	6.839	16.170	15.972	17.348	18.134	18.639
FAMES		68	67	68	68	68	67	-	26	58	58	58	58	58
IASES (ICAES)		249	240	240	236	236	234	231	225	251	337	353	364	356
IEMA		117	115	117	115	121	113	53	77	78	24	23	28	27
IESP (2)		2.851	2.859	-	-	-	-	-	-	-	-	-	-	-
IDAF		204	206	207	210	210	208	174	182	181	182	192	187	193
SUB TOTAL		3.489	3.487	632	629	635	622	458	510	568	601	626	637	634
TOTAL		17.466	16.194	17.692	18.041	18.283	18.349	7.529	7.349	16.738	16.573	17.974	18.771	19.273

Fonte: Relatórios SIARHES - Administração Direta e das Autarquias.

Nota: (1) - A redução observada deve-se ao encerramento dos contratos de professores em designação temporária tanto na SEDU quanto na FAMES.

(2) - A autarquia IESP foi extinta em 27/07/2007, com a edição da L.C. nº 407/07 e seus dados foram incorporados à Secretaria de Estado da Saúde, a partir do mês de set./07.



DEMONSTRATIVO DA EVOLUÇÃO DO VALOR DA FOLHA DE PAGAMENTO DOS SERVIDORES EM DESIGNAÇÃO TEMPORÁRIA

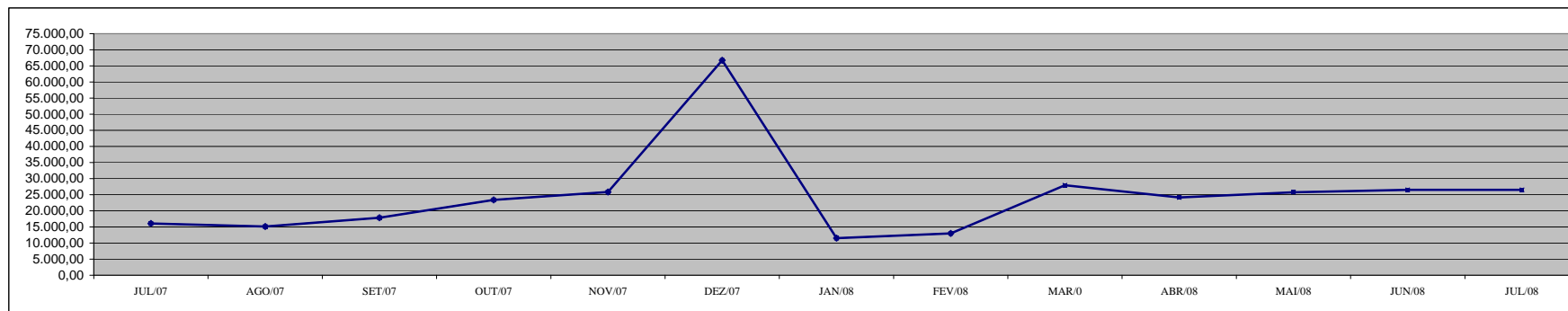
Em R\$ 1.000,00

ÓRGÃOS		JUL/07	AGO/07	SET/07	OUT/07	NOV/07	DEZ/07	JAN/08	FEV/08	MAR/08	ABR/08	MAI/08	JUN/08	JUL/08
PGE		-	-	-	-	-	-	-	-	-	-	25,32	28,30	28,13
S E D U	Adm	1.702,35	1.853,28	1.803,01	1.826,58	1.859,79	6.003,29	1.820,77	3.918,98	1.832,44	1.897,30	1.876,18	2.289,04	2.233,67
	Mag	7.853,44	6.756,48	8.748,79	14.606,55	14.341,69	40.865,50	1.423,19	590,84	18.800,55	13.028,42	15.778,41	16.278,25	16.150,82
SEJUS		440,03	361,52	630,31	345,75	727,59	910,54	385,00	400,06	394,39	389,01	382,69	409,27	430,14
SESA (IESP)		-	-	5.866,49	5.941,03	8.222,66	16.965,97	7.399,46	7.544,10	6.319,15	7.972,51	6.968,77	6.776,04	6.809,45
SUB TOTAL		9.995,82	8.971,28	17.048,61	22.719,91	25.151,73	64.745,29	11.028,42	12.453,98	27.346,53	23.287,24	25.031,37	25.780,90	25.652,20
FAMES		80,26	84,14	83,71	84,09	83,07	277,33	-	19,33	72,36	76,01	78,19	77,62	77,61
IASES (ICAES)		267,70	245,64	372,53	242,32	247,08	803,60	237,50	235,86	257,48	530,57	418,65	415,97	413,67
IEMA		172,06	172,36	172,96	169,74	180,37	349,35	38,22	107,09	113,95	65,20	62,30	76,10	73,72
IESP (1)		5.339,93	5.475,05	-	-	-	-	-	-	-	-	-	-	-
IDAF		202,22	194,20	196,85	193,41	198,32	568,04	231,40	171,32	166,40	171,85	187,27	180,24	287,74
SUB TOTAL		6.062,16	6.171,39	826,04	689,56	708,84	1.998,32	507,12	533,61	610,19	843,63	746,40	749,94	852,74
TOTAL		16.057,98	15.142,67	17.874,65	23.409,47	25.860,57	66.743,61	11.535,54	12.987,59	27.956,72	24.130,87	25.777,78	26.530,84	26.504,95

Fonte: Relatórios SIARHES - Administração Direta e das Autarquias.

Notas: (1) - A autarquia IESP foi extinta em 27/07/2007, com a edição da L.C. nº 407/07 e seus dados foram incorporados à Secretaria de Estado da Saúde, a partir do mês de set./07.

Observação: Nestes valores de folha de pagamento estão incluídos encargos sociais patronais.



**DEMONSTRATIVO DOS GASTOS COM ESCALA ESPECIAL
POLÍCIAS CIVIL, MILITAR E CORPO DE BOMBEIROS**

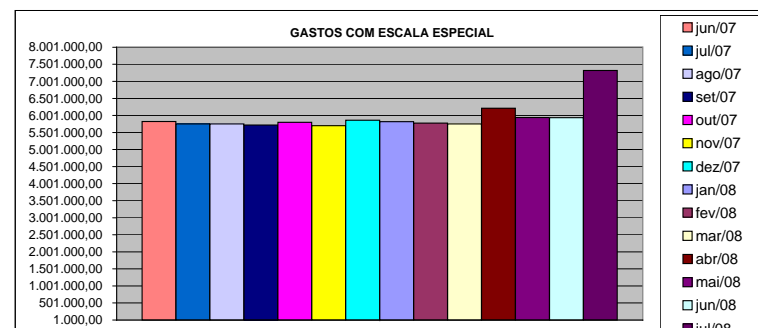
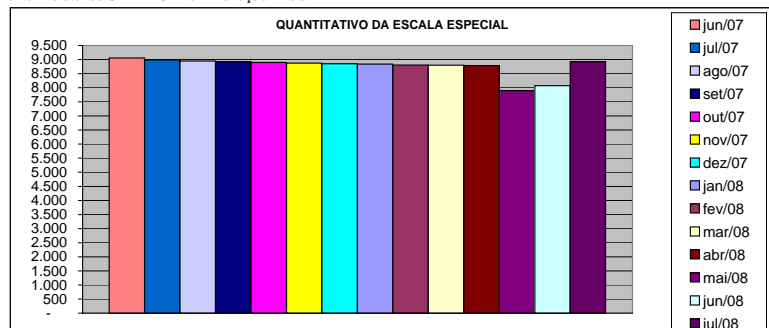
Em R\$ 1,00

Órgãos	jun/07		jul/07		ago/07		set/07		out/07		nov/07		dez/07	
	Nº Serv.	Valor R\$	Nº Serv.	Valor R\$	Nº Serv.	Valor R\$	Nº Serv.	Valor R\$	Nº Serv.	Valor R\$	Nº Serv.	Valor R\$	Nº Serv.	Valor R\$
Corpo de Bombeiro	728	397.615,00	722	411.675,94	718	403.718,50	713	405.818,09	723	410.462,01	724	408.890,07	718	403.374,68
Polícia Civil	1.660	1.992.638,94	1.646	1.930.122,19	1.650	1.946.945,38	1.646	1.930.050,10	1.633	2.024.782,12	1.635	1.923.058,04	1.635	1.919.634,25
Polícia Militar	6.668	3.434.187,73	6.623	3.409.587,45	6.582	3.400.664,17	6.565	3.386.632,53	6.544	3.363.504,54	6.518	3.367.682,36	6.499	3.540.463,32
Total	9.056	5.824.441,67	8.991	5.751.385,58	8.950	5.751.328,05	8.924	5.722.500,72	8.900	5.798.748,67	8.877	5.699.630,47	8.852	5.863.472,25

Em R\$ 1,00

Órgãos	jan/08		fev/08		mar/08		abr/08		mai/08		jun/08		jul/08	
	Nº Serv.	Valor R\$	Nº Serv.	Valor R\$	Nº Serv.	Valor R\$	Nº Serv.	Valor R\$	Nº Serv.	Valor R\$	Nº Serv.	Valor R\$	Nº Serv.	Valor R\$
Corpo de Bombeiro	722	405.702,74	718	405.021,35	719	404.386,30	717	456.894,95	644	413.900,34	677	422.244,39	716	598.348,08
Polícia Civil	1.626	1.906.402,02	1.620	1.899.204,03	1.617	1.864.047,82	1.611	1.948.106,47	1.528	1.894.116,97	1.574	1.906.143,57	1.611	1.930.242,00
Polícia Militar	6.495	3.508.996,75	6.472	3.474.012,72	6.463	3.484.009,59	6.458	3.806.116,18	5.726	3.632.867,17	5.823	3.609.291,90	6.601	4.791.550,99
Total	8.843	5.821.101,51	8.810	5.778.238,10	8.799	5.752.443,71	8.786	6.211.117,60	7.898	5.940.884,48	8.074	5.937.679,86	8.928	7.320.141,07

Fonte: Relatórios SIARHES - Administração Direta



DEMONSTRATIVO DO CUSTO DO AUXÍLIO ALIMENTAÇÃO PAGO EM FOLHA

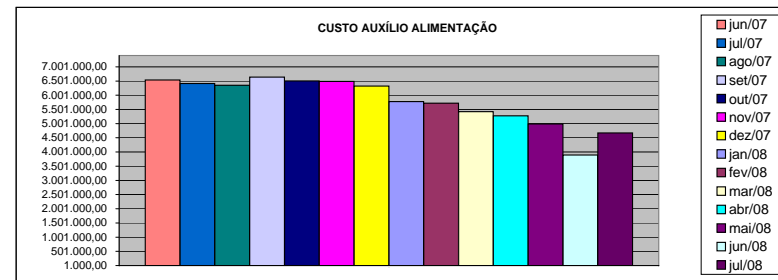
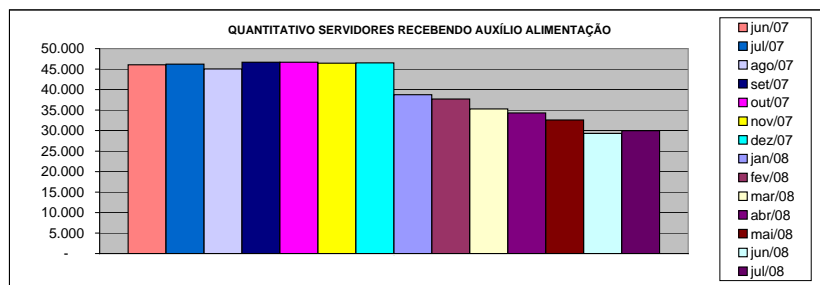
Em R\$ 1,00

Especificação	jun/07		jul/07		ago/07		set/07		out/07		nov/07		dez/07	
	Nº Serv.	Valor	Nº Serv.	Valor	Nº Serv.	Valor	Nº Serv.	Valor	Nº Serv.	Valor	Nº Serv.	Valor	Nº Serv.	Valor
Adm. Direta	34.838	4.671.605,25	35.137	4.601.720,59	33.946	4.529.395,60	44.525	6.275.925,75	44.545	6.147.766,16	44.313	6.129.625,06	44.393	5.964.708,48
Civil	27.190	3.325.646,72	27.547	3.266.317,67	26.374	3.197.896,94	36.670	4.865.466,62	36.704	4.768.834,22	36.507	4.747.720,19	36.595	4.592.703,41
Militar	7.648	1.345.958,53	7.590	1.335.402,92	7.572	1.331.498,66	7.855	1.410.459,13	7.841	1.378.931,94	7.806	1.381.904,87	7.798	1.372.005,07
Adm. Indireta	11.227	1.867.475,95	11.079	1.810.300,38	11.089	1.821.731,75	2.148	360.931,34	2.135	358.508,97	2.147	358.810,92	2.128	357.298,71
Total Geral	46.065	6.539.081,20	46.216	6.412.020,97	45.035	6.351.127,35	46.673	6.636.857,09	46.680	6.506.275,13	46.460	6.488.435,98	46.521	6.322.007,19

Em R\$ 1,00

Especificação	jan/08		fev/08		mar/08		abr/08		mai/08		jun/08		jul/08	
	Nº Serv.	Valor	Nº Serv.	Valor	Nº Serv.	Valor	Nº Serv.	Valor	Nº Serv.	Valor	Nº Serv.	Valor	Nº Serv.	Valor
Adm. Direta	36.250	5.351.358,50	35.072	5.275.040,57	32.618	4.973.261,79	31.665	4.827.658,13	29.942	4.534.645,37	26.655	3.446.341,00	27.316	4.219.608,78
Civil	28.478	3.983.001,04	27.325	3.906.996,11	25.480	3.717.963,80	25.058	3.666.294,09	24.596	3.595.001,95	22.255	3.095.704,01	22.755	3.413.819,18
Militar	7.772	1.368.357,46	7.747	1.368.044,46	7.138	1.255.297,99	6.607	1.161.364,04	5.346	939.643,42	4.400	350.636,99	4.561	805.789,60
Adm. Indireta	2.524	426.898,68	2.614	444.114,18	2.668	450.322,39	2.640	449.654,84	2.657	454.480,32	2.662	450.805,89	2.663	451.129,43
Total Geral	38.774	5.778.257,18	37.686	5.719.154,75	35.286	5.423.584,18	34.305	5.277.312,97	32.599	4.989.125,69	29.317	3.897.146,89	29.979	4.670.738,21

Fonte: Relatórios SIARHES - Administração Direta e das Autarquias (inclui pagamentos retroativos).



DEMONSTRATIVO DO QUANTITATIVO E DOS GASTOS COM ESTAGIÁRIOS - ADM. DIRETA

Em R\$ 1,00

Órgãos	jun/07		jul/07		ago/07		set/07		out/07		nov/07		dez/07	
	Quant.	Valor	Quant.	Valor	Quant.	Valor	Quant.	Valor	Quant.	Valor	Quant.	Valor	Quant.	Valor
AGE	9	2.736,00	10	3.029,87	11	3.435,20	9	2.715,73	10	3.110,93	10	2.999,47	11	3.394,67
Casa Civil	10	2.857,60	9	2.736,00	9	2.736,00	10	3.090,67	10	3.040,00	10	2.958,93	10	3.040,00
Casa Militar	10	3.040,00	10	3.040,00	10	3.040,00	10	3.040,00	9	2.736,00	9	2.736,00	9	2.736,00
PGE	44	13.376,00	45	13.680,00	45	13.680,00	49	14.754,11	56	16.699,73	55	16.253,87	58	17.307,75
SEAG	9	2.877,87	10	3.202,13	10	3.050,13	10	3.050,13	10	3.040,00	10	3.040,00	10	3.040,00
SEAMA	24	7.296,00	25	7.731,73	25	7.812,80	24	7.377,07	25	7.589,86	24	7.296,00	24	7.600,00
SECES/SECULT	33	10.285,33	33	9.819,20	30	8.846,40	29	9.089,60	31	9.758,40	32	9.950,93	32	9.728,00
SEPLOG/SEGER	33	10.092,80	35	10.437,34	35	10.295,46	32	9.697,60	32	9.728,00	35	10.528,53	35	10.629,87
SECOM	11	3.648,00	11	3.344,00	12	3.759,46	11	3.323,73	11	3.323,73	12	3.597,33	12	3.769,60
SEDU	680	249.254,11	736	255.333,08	734	259.821,03	767	269.458,94	352	141.018,91	555	245.827,19	669	281.483,73
SEDURB	-	-	-	-	-	-	-	-	3	912,00	3	912,00	3	912,00
SEFA	137	42.519,47	135	40.776,54	130	40.209,07	126	38.820,80	136	41.242,67	134	41.374,41	133	40.158,41
SEG	19	5.776,00	19	5.776,00	18	5.472,00	17	4.894,40	17	4.995,74	18	5.259,20	18	5.583,47
SEJUS	46	15.220,27	50	15.433,06	51	15.676,27	52	15.564,80	51	16.172,80	47	14.531,20	47	14.115,74
SEP	20	6.495,47	21	6.069,87	19	5.715,20	20	6.262,40	20	6.080,00	20	5.826,67	19	5.492,27
SETAS/SETADES	47	15.321,60	49	15.118,94	44	13.588,80	47	14.804,79	47	15.007,47	51	16.152,53	48	15.321,60
SEDETUR/SEDES	15	4.661,33	13	4.549,87	14	4.256,00	15	4.468,80	16	4.864,00	16	4.864,00	16	4.864,00
SETUR	-	-	8	2.148,27	8	2.573,87	8	2.553,60	8	2.432,00	9	3.181,87	9	2.786,67
SEDIT/SETOP	3	912,00	3	912,00	2	608,00	2	608,00	8	4.134,38	9	2.888,00	9	2.472,53
COECT/SECT	4	1.216,00	4	1.216,00	4	1.216,00	4	1.216,00	4	1.216,00	4	1.216,00	4	1.205,87
SESA	94	29.528,53	97	29.498,14	95	28.839,46	124	37.918,93	126	37.989,86	118	36.510,39	125	38.810,66
SESP	26	7.904,00	27	8.603,19	26	8.066,13	29	9.261,87	33	10.113,07	36	10.822,39	41	12.413,35
SESPORT	40	12.413,33	46	14.156,27	45	13.680,00	48	15.453,34	45	13.680,00	62	21.371,23	64	20.286,93
APE	15	4.529,60	13	3.952,00	13	3.952,00	13	3.952,00	16	4.326,92	15	4.296,53	15	4.671,47
Defensoria Pública	36	10.873,07	36	10.741,34	35	10.640,00	35	10.619,73	35	10.447,47	40	12.778,13	44	14.024,53
Polícia Civil	75	22.749,33	75	22.800,00	75	22.800,00	72	21.888,00	73	21.837,33	73	21.736,01	73	22.344,01
Polícia Militar	17	8.925,00	17	8.925,00	17	8.925,00	17	8.925,00	18	10.680,00	17	11.940,00	17	9.690,00
Polícia Militar - Residentes	150	45.569,60	150	45.600,00	150	45.559,47	150	45.579,73	150	45.377,07	148	44.941,33	150	45.306,15
CBMES	41	11.916,78	43	13.821,88	39	12.119,47	39	11.856,00	40	12.271,47	39	12.028,27	38	11.552,00
Vice-Governadoria	-	-	-	-	-	-	-	-	-	-	3	1.317,34	3	912,00
TOTAL DA DIRETA	1.648	551.995,09	1.730	562.451,72	1.706	560.373,22	1.769	580.245,77	1.392	463.825,81	1.614	579.135,75	1.746	615.653,28

Em R\$ 1,00

Órgãos	jan/08		fev/08		mar/08		abr/08		mai/08		jun/08		jul/08	
	Quant.	Valor	Quant.	Valor	Quant.	Valor	Quant.	Valor	Quant.	Valor	Quant.	Valor	Quant.	Valor
AGE	9	2.736,00	10	2.979,20	9	2.773,86	8	2.072,27	8	2.810,93	8	2.412,53	8	2.656,00
Casa Civil	7	2.128,00	9	2.918,40	9	2.988,00	10	3.452,80	10	3.320,00	10	3.320,00	10	3.320,00
Casa Militar	6	1.236,26	4	1.428,80	9	5.379,46	9	2.988,00	9	2.988,00	9	2.988,00	9	2.988,00
PGE	60	18.027,20	60	17.844,80	60	19.610,12	59	19.588,00	56	18.525,60	55	18.248,93	56	18.592,00
SEAG	10	3.040,00	9	2.736,00	7	2.526,67	10	5.674,53	10	4.249,60	10	3.320,00	9	2.988,00
SEAMA	-	-	-	-	-	-	-	-	-	-	-	-	-	-
SECES/SECULT	30	9.120,00	33	9.849,60	38	11.254,81	38	12.593,86	35	11.299,07	36	12.394,66	34	11.686,40
SEPLOG/SEGER	32	9.292,28	31	9.505,07	33	11.021,06	33	10.956,00	32	10.624,00	33	11.133,07	33	11.288,00
SECOM	12	3.921,60	13	3.850,67	13	4.316,00	13	4.161,07	14	4.459,87	13	4.316,00	11	3.652,00
SEDU	370	187.233,61	437	189.949,34	478	202.018,02	584	266.086,09	721	336.970,09	748	292.174,91	755	276.572,91
SEDURB	5	1.894,93	4	1.053,87	3	996,00	3	996,00	3	996,00	4	1.969,87	4	1.018,13
SEFAZ	134	37.432,56	123	38.182,39	123	40.048,66	114	39.164,93	135	43.757,53	141	49.479,10	140	46.236,53
SEG	16	4.864,00	17	5.107,21	17	5.934,13	18	6.064,53	18	6.197,33	18	5.976,00	18	5.976,00
SEJUS	39	12.717,34	48	18.240,00	56	18.655,18	49	16.633,20	53	18.536,66	54	17.916,93	51	16.932,00
SEP	15	4.195,20	10	3.040,00	18	6.555,34	20	6.374,40	20	6.606,80	20	6.640,00	20	6.341,20
SETAS/SETADES	26	7.904,00	47	17.003,73	48	16.052,00	50	16.954,14	50	16.566,80	52	17.131,19	50	16.732,80
SEDETUR/SEDES	10	3.040,00	16	6.302,94	18	5.953,86	20	7.038,40	23	7.669,20	25	8.001,19	16	5.312,00
SETUR	9	2.958,93	10	3.222,40	9	2.988,00	10	3.712,80	8	2.589,60	9	3.054,40	9	2.988,00
SEDIT/SETOP	6	1.824,00	7	2.128,00	7	2.324,00	6	1.992,00	7	2.290,80	7	2.324,00	7	2.324,00
COECT/SECT	4	1.216,00	4	1.216,00	4	1.328,00	4	1.328,00	4	1.328,00	4	1.328,00	4	1.328,00
SESA	115	36.105,06	123	39.175,47	124	41.699,34	121	41.134,81	124	42.318,94	129	43.492,00	125	41.488,94
SESP	33	9.819,20	39	12.210,67	38	12.604,93	37	12.261,87	38	12.306,12	40	13.125,06	40	13.368,53
SESPORT	48	14.592,00	62	22.739,20	66	22.727,32	65	21.856,67	67	22.631,33	68	22.432,13	67	21.912,02
APE	13	3.952,00	13	3.952,00	13	4.072,53	11	3.618,80	8	2.656,00	7	2.324,00	15	4.659,07
Defensoria Pública	41	12.747,74	46	14.480,53	46	15.575,99	50	16.976,26	48	16.256,93	48	16.035,60	48	15.482,26
Polícia Civil	41	12.464,00	100	34.210,25	101	33.568,40	99	32.281,46	101	33.819,74	101	33.664,80	101	33.343,87
Polícia Militar	16	9.120,00	16	9.120,00	9	5.602,50	7	4.357,50	7	4.357,50	7	4.357,50	7	4.357,50
Polícia Militar - Residentes	150	46.078,80	176	53.770,00	188	64.540,74	190	65.819,00	189	65.586,60	190	65.951,79	190	65.985,00
CBMES	39	12.342,40	38	11.886,39	38	13.203,73	39	13.114,00	39	13.324,27	39	12.948,00	40	13.479,20
Vice-Governadoria	3	912,00	3	912,00	3	996,00	3	996,00	3	996,00	3	996,00	3	996,00
TOTAL DA DIRETA	1.299	472.915,11	1.508	539.014,93	1.585	577.314,65	1.680	640.247,39	1.840	716.039,31	1.888	679.455,66	1.880	654.004,36

Fonte: Relatórios SIARHES - Administração Direta e das Autarquias.

DEMONSTRATIVO DO QUANTITATIVO E DOS GASTOS COM ESTAGIÁRIOS - AUTARQUIAS

Em R\$ 1,00

Órgãos	jun/07		jul/07		ago/07		set/07		out/07		nov/07		dez/07	
	Quant.	Valor	Quant.	Valor	Quant.	Valor	Quant.	Valor	Quant.	Valor	Quant.	Valor	Quant.	Valor
ADERES	3	912,00	3	912,00	2	608,00	4	1.256,53	3	912,00	3	912,00	3	912,00
ASPE	2	608,00	2	537,07	2	608,00	2	608,00	2	608,00	2	608,00	1	304,00
DERTES/DER	23	7.144,00	22	6.748,80	23	7.012,27	24	7.255,47	25	7.640,53	23	6.992,00	23	6.900,80
DETRAN	37	11.258,13	35	10.589,33	35	10.642,93	44	11.714,12	40	12.251,20	43	12.474,13	40	12.160,00
DIO	4	1.216,00	5	1.520,00	5	1.317,33	5	1.428,80	5	1.520,00	5	1.520,00	5	1.520,00
FAMES	8	2.408,00	10	3.066,66	12	4.536,00	13	3.899,73	13	3.920,00	14	3.778,14	12	3.616,00
FAPES	6	2.412,27	9	2.644,80	7	2.128,00	8	2.128,00	10	3.090,67	10	3.040,00	10	2.756,27
ESESP	4	1.216,00	4	1.064,00	3	912,00	3	912,00	3	912,00	3	932,27	3	912,00
ICAES	19	5.796,27	18	5.390,93	18	5.350,40	20	6.201,59	17	5.168,00	18	5.542,93	17	5.168,00
IDAF	9	2.736,00	9	2.898,13	9	2.736,00	7	2.128,00	8	2.502,93	7	2.026,67	9	2.857,60
IEMA	35	10.406,93	36	10.538,67	39	12.180,26	38	11.318,94	35	10.710,93	37	11.359,47	30	8.917,33
IESP	38	11.187,20	36	10.944,00	38	11.947,20	-	-	-	-	-	-	-	-
IESP - Residentes	41	94.001,35	40	93.987,09	40	93.989,57	-	-	-	-	-	-	-	-
INCAPER	8	2.432,00	8	2.432,00	8	2.097,60	6	2.016,53	8	2.786,66	9	2.837,33	9	2.594,13
IOPES	-	-	-	-	-	-	15	3.840,54	16	4.934,93	17	5.127,47	18	5.461,87
IPAJM	26	7.782,40	27	8.339,73	27	8.258,65	27	8.289,05	27	8.208,00	27	8.248,51	27	8.309,33
IPES/JSN	10	3.040,00	11	3.202,13	12	3.425,06	15	4.337,06	16	4.671,46	16	4.718,67	15	4.560,00
IPEM	3	1.222,00	6	2.089,00	7	2.407,00	8	2.810,00	8	2.486,00	8	2.184,00	7	2.112,00
PROCON	20	6.080,00	22	6.302,94	21	6.384,00	22	6.444,80	20	6.080,00	20	6.080,00	19	5.897,60
ITUPRODEST	22	4.708,67	23	4.918,67	23	5.045,60	22	4.816,00	23	4.900,00	20	4.480,00	22	4.619,99
JUCEES	40	11.821,55	50	13.558,99	50	13.541,49	47	14.025,25	45	13.376,00	45	13.374,99	48	14.457,87
RTV-ES	34	10.295,47	34	10.143,47	32	9.728,00	34	10.011,74	33	9.920,53	36	10.822,41	35	10.346,13
SUPPIN	6	1.824,00	6	1.824,00	6	1.824,00	6	1.824,00	6	1.824,00	6	1.601,06	5	1.520,00
TOTAL DA INDIRETA	398	200.508,24	416	203.652,41	419	206.679,36	370	107.266,15	363	108.423,84	369	108.660,05	358	105.902,92

Em R\$ 1,00

Órgãos	jan/08		fev/08		mar/08		abr/08		mai/08		jun/08		jul/08	
	Quant.	Valor	Quant.	Valor	Quant.	Valor	Quant.	Valor	Quant.	Valor	Quant.	Valor	Quant.	Valor
ADERES	1	304,00	2	506,67	1	332,00	1	332,00	1	332,00	1	332,00	1	332,00
ASPE	1	304,00	1	304,00	1	298,80	2	818,93	2	664,00	3	885,33	3	763,60
DERTES/DER	18	6.119,80	21	6.140,80	20	6.252,66	22	7.304,00	23	7.608,93	23	7.636,00	24	7.956,32
DETRAN	40	12.312,00	40	11.410,13	36	11.315,33	37	13.125,06	42	13.769,33	38	12.616,00	40	13.014,39
DIO	4	1.216,00	5	1.398,40	8	2.790,40	8	2.656,00	8	2.622,80	7	2.324,00	8	2.523,20
FAMES	3	912,00	4	1.033,60	8	2.406,93	15	4.679,08	13	4.222,00	16	5.021,59	17	5.198,67
FAPES	8	2.432,00	8	2.533,33	10	2.949,86	10	2.997,34	10	3.286,80	10	3.131,87	11	3.508,13
ESESP	3	912,00	3	780,27	2	664,00	6	2.390,40	6	1.992,00	6	1.992,00	4	1.328,00
ICAES/IASES	11	3.364,27	17	5.796,27	18	5.588,67	19	5.942,80	19	6.142,00	18	5.976,00	16	5.300,93
IDAF	10	3.252,80	8	2.432,00	10	3.190,67	9	2.921,60	9	2.988,00	9	2.810,93	8	2.656,00
IEMA	29	8.106,66	31	9.778,67	33	10.656,94	37	11.442,13	34	11.785,99	34	10.889,60	38	12.051,59
IESP	-	-	-	-	-	-	-	-	-	-	-	-	-	-
IESP - Residentes	-	-	-	-	-	-	-	-	-	-	-	-	-	-
INCAPER	9	2.736,00	9	2.584,00	9	2.976,93	9	2.988,00	10	3.120,80	10	3.640,93	10	3.320,00
IOPES	17	5.168,00	18	5.005,87	16	5.312,00	14	4.648,00	13	4.194,27	13	4.293,86	14	4.802,93
IPAJM	25	7.448,00	28	8.106,67	27	9.024,80	27	8.964,00	27	9.118,93	28	9.316,27	27	9.019,35
IPES/JSN	11	2.847,46	14	3.799,99	13	4.316,00	13	4.316,00	15	4.570,54	17	5.389,47	20	6.485,06
IPEM	7	2.835,00	6	2.340,00	7	2.314,00	11	3.328,00	9	3.510,00	10	3.757,00	10	3.796,00
PROCON	15	4.590,40	19	5.401,07	21	6.966,27	20	6.418,67	22	6.927,73	25	7.466,81	21	6.972,00
ITUPRODEST	20	4.172,00	20	5.634,13	20	6.551,47	19	6.308,00	23	7.281,88	28	8.156,15	25	7.425,73
JUCEES	44	12.763,94	46	13.467,21	50	15.838,40	48	15.708,79	49	15.404,80	48	15.460,13	50	14.685,45
RTV-ES	32	9.545,59	34	10.315,73	35	11.057,33	33	10.633,34	34	11.553,59	33	10.690,40	34	10.513,33
SUPPIN	5	1.347,73	4	1.672,00	4	1.388,80	6	2.047,33	6	1.903,47	9	2.556,40	8	2.656,00
TOTAL DA INDIRETA	313	92.689,65	338	100.440,81	349	112.192,26	366	119.969,47	375	122.999,86	386	124.342,74	389	124.308,68

Fonte: Relatórios SIARHES - Administração Direta e das Autarquias.

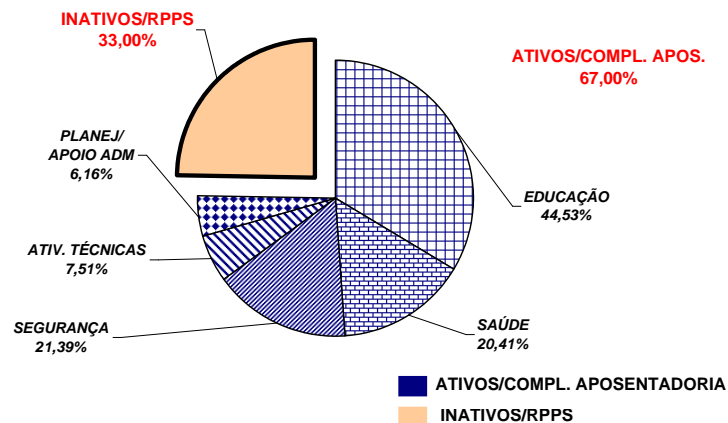
	jun/08		jul/08		ago/08		set/08		out/08		nov/08		dez/08	
TOTAL GERAL	2.046	752.503,33	2.146	766.104,13	2.125	767.052,58	2.139	687.511,92	1.755	572.249,65	1.983	687.795,80	2.104	721.556,20
	jan/08		fev/08		mar/08		abr/08		mai/08		jun/08		jul/08	
TOTAL GERAL	1.612	565.604,76	1.846	639.455,74	1.934	689.506,91	2.046	760.216,86	2.215	839.039,17	2.274	803.798,40	2.269	778.313,04

**DEMONSTRATIVO DO QUANTITATIVO E DA EVOLUÇÃO DOS GASTOS COM PESSOAL DO PODER EXECUTIVO
NAS ÁREAS DE EDUCAÇÃO, SAÚDE, SEGURANÇA PÚBLICA E OUTROS
JULHO2008**

Demonstrativo do Número de Servidores

ESPECIFICAÇÃO	DADOS MÊS JULHO/08	%	MÉDIA MENSAL AGO./07 A JUL./08	%
1 - ATIVOS/COMPL. APOSENTADORIA	54.470	67,96	51.241	67,00
EDUCAÇÃO (1)	25.608	47,01	22.818	44,53
SAÚDE (2)	9.955	18,28	10.458	20,41
SEGURANÇA (3)	11.765	21,60	10.959	21,39
OUTROS ATIV. TÉCNICAS (4)	3.897	7,15	3.847	7,51
OUTROS PLANEJ./APOIO ADM. (5)	3.245	5,96	3.158	6,16
2 - INATIVOS/RPPS	25.682	32,04	25.242	33,00
TOTAL	80.152	100,00	76.483	100,00

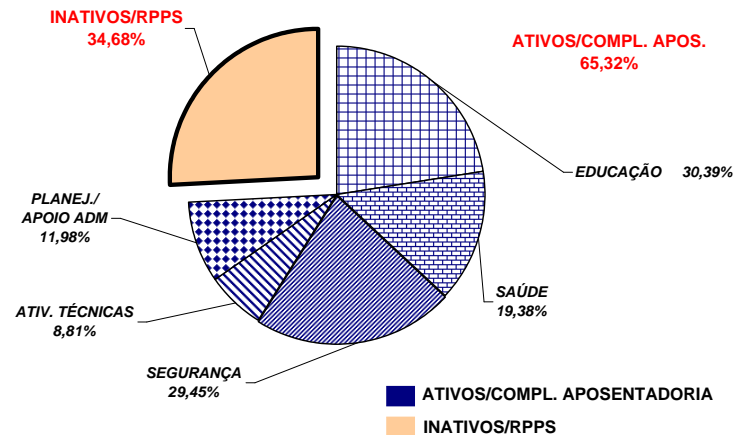
Fonte: Relatórios SIARHES - Administração Direta e das Autarquias.



Demonstrativo dos Gastos

ESPECIFICAÇÃO	DADOS MÊS JULHO/08	%	MÉDIA MENSAL AGO./07 A JUL./08	%
1 - ATIVOS/COMPL. APOSENTADORIA	141.050,44	65,42	136.192,59	65,32
EDUCAÇÃO (1)	43.147,15	30,59	41.389,51	30,39
SAÚDE (2)	22.179,73	15,72	26.389,18	19,38
SEGURANÇA (3)	46.536,22	32,99	40.108,45	29,45
OUTROS ATIV. TÉCNICAS (4)	12.017,51	8,52	11.992,52	8,81
OUTROS PLANEJ./APOIO ADM. (5)	17.169,82	12,17	16.312,93	11,98
2 - INATIVOS/RPPS	74.553,55	34,58	72.307,09	34,68
TOTAL	215.603,99	100,00	208.499,69	100,00

Fonte: Relatórios SIARHES - Administração Direta e das Autarquias.



Notas:

(1) - Inclui SEDU CLT/Estatutário/DTA e DTM.

(2) - Inclui SESA - Efetivos, Comissionados e Contratados Temporários

(3) - Inclui PM/PC - Administrativos e Policiais; CBMES; HPM, SESP; SEJUS e IASES

(4) - Inclui SEAG; SEAMA; SECULT; SETADES; SEDES;SETUR; SEDURB; SETOP; SESPORT; ADERES; DER/ES; FAMES; ESESP; IEMA; IDAF; INCAPER, IOPES e DETRAN.

(5) - Inclui AGE; APE; ASPE; SEG; Casa Civil; Vice Governadoria; Casa Militar; SECT; Defensoria Pública; PGE; SEP; SEGER; Previdência Complementar; Pensões Especiais; SECOM; SEFAZ; FAPES; IJSN; RTV-ES; DIO; IPAJM; PROCON; PRODEST; IPEM; JUCEES e SUPPIN

**REMUNERAÇÃO MÉDIA DOS SERVIDORES DA ADMINISTRAÇÃO DIRETA
DO PODER EXECUTIVO - JULHO/2008 (1)**

CATEGORIA	MÉDIA ATIVOS	MÉDIA INATIVOS
AGENTE DE SEGURANÇA PENITENCIÁRIO	1.877,80	1.002,19
AUDITORES	6.221,47	5.764,83
CONSULTORES	9.524,57	10.843,46
DEFENSORES PÚBLICOS	5.855,19	6.405,28
AUDITOR FISCAL DA RECEITA ESTADUAL	10.437,29	9.870,22
AUXILIAR FAZENDÁRIO	2.539,78	-
MAGISTÉRIO	1.668,91	1.475,30
QUADRO PERMANENTE (2)	1.577,98	1.243,50
QUADRO COMISSIONADO (3)	1.709,24	1.770,00
PENSIONISTAS - PENSÕES ESPECIAIS	-	1.004,33
PROCURADORES	12.746,71	13.434,61

Notas:

(1) - Na remuneração estão incluídos: valores de Gratificações do Cargo; Gratificações de Funções; Escala Especial e Vantagens Pessoais. Não estão incluídos: 13º, abono férias, diferenças retroativas, auxílio alimentação, salário família, auxílio transporte e valores acima do teto constitucional.

(2) - A partir do mês de set./07, os dados dos servidores do IESP passaram a ser tabulados junto ao "Quadro Permanente", alterando a média remuneratória dessa categoria.

(3) - No quadro comissionado estão incluídos subsídios do Governador, Vice-Governador, Secretários de Estado e equivalentes.

REMUNERAÇÃO MÉDIA DOS POLICIAIS CIVIS E MILITARES DO ES
JULHO/2008

CARGOS/GRADUAÇÃO/POSTO	MÉDIA ATIVOS	MÉDIA INATIVOS
POLÍCIA CIVIL	5.280,50	4.886,65
Delegado de Polícia Especial	12.187,02	11.592,95
3ª	11.487,51	10.240,90
2ª	10.013,88	8.810,13
1ª/Substituto	8.390,30	7.802,64
Médico Legista, Perito Bioquímico Toxicologista, Perito Criminal, Perito Criminal Especial, Assistente Social, Psicólogo	4.867,45	4.344,80
Escrivão de Polícia Investigador de Polícia	4.910,74	4.212,38
Perito Papiloscópico Perito Telecomunicação	5.733,15	4.635,75
Fotógrafo Criminalístico Aux. Perícia Med. Legal	3.552,06	2.896,30
Agente Polícia Civil	4.067,98	2.855,37
POLÍCIA MILITAR	2.424,16	3.922,57
Coronel	9.309,06	11.618,66
Tenente Coronel	8.271,78	8.909,80
Major	7.082,12	6.946,99
Capitão	5.778,57	7.252,89
1º Tenente	5.317,10	5.561,01
2º Tenente	4.972,39	5.337,57
Asp. A Oficial	-	-
Aluno Oficial	1.832,56	-
Subtenente	4.721,49	4.502,22
1º Sargento	4.103,70	3.967,70
2º Sargento	3.628,10	3.517,67
3º Sargento	3.320,64	3.082,49
Cabo	2.149,79	2.397,33
Soldado Classe "C"	1.381,47	1.184,80
Soldado Classe "B"	1.373,35	(1) 719,67
Soldado Classe "A"	896,57	800,05
Soldado (2)	1.660,31	-
Aluno Soldado	885,21	-
CORPO DE BOMBEIRO MILITAR	2.556,19	4.473,67
Coronel	9.908,94	11.950,43
Tenente Coronel	8.261,75	-
Major	6.841,55	-
Capitão	5.826,68	6.983,13
1º Tenente	5.238,67	6.062,36
2º Tenente	5.248,09	4.762,54
Asp. A Oficial	-	-
Aluno Oficial	-	-
Subtenente	4.872,37	4.935,73
1º Sargento	4.158,03	4.099,81
2º Sargento	3.756,70	3.585,68
3º Sargento	3.448,55	3.378,63
Cabo	2.148,43	2.700,23
Soldado Classe "C"	-	(3) 2.499,58
Soldado Classe "B"	1.237,52	2.635,04
Soldado Classe "A"	1.064,90	-
Soldado (2)	1.585,07	-

Notas:

(1) - Há casos de reformados com proventos proporcionais refletindo na média, reduzindo-a.

(2) - Corresponde ao valor médio do subsídio.

(3) - Há apenas um caso de aposentado.

**DEMONSTRATIVO DA CONTRIBUIÇÃO PATRONAL E DOS SERVIDORES, DO
PODER EXECUTIVO, PARA O REGIME PRÓPRIO DE PREVIDÊNCIA SOCIAL - RPPS**

Em R\$ 1.000,00

ESPECIFICAÇÃO	MESES						
	JUNHO/2007	JULHO/2007	AGOSTO/2007	SETEMBRO/2007	OUTUBRO/2007	NOVEMBRO/2007	DEZEMBRO/2007
Contribuição Servidores	7.807.978,78	7.820.007,01	7.709.522,02	7.795.339,85	7.744.538,00	7.929.803,96	8.022.742,91
FF/Fundo Financeiro	7.200.106,82	7.451.608,95	7.352.660,05	7.370.443,85	7.347.933,67	7.514.999,87	7.551.025,56
FP/Fundo Previdenciário	607.871,96	368.398,06	356.861,97	424.896,00	396.604,33	414.804,09	471.717,35
Contribuição Patronal	15.545.604,34	15.510.409,01	15.224.647,09	15.528.105,90	15.430.362,12	15.230.074,50	15.977.189,37
FF/Fundo Financeiro	14.329.048,58	14.772.720,18	14.510.787,98	14.677.213,88	14.634.939,98	14.399.242,60	15.033.665,32
FP/Fundo Previdenciário	1.216.555,76	737.688,83	713.859,11	850.892,02	795.422,14	830.831,90	943.524,05
Total	23.353.583,12	23.330.416,02	22.934.169,11	23.323.445,75	23.174.900,12	23.159.878,46	23.999.932,28

ESPECIFICAÇÃO	MESES						
	JANEIRO/2008 (1)	FEVEREIRO/2008	MARÇO/2008	ABRIL/2008	MAIO/2008	JUNHO/2008	JULHO/2008
Contribuição Servidores	7.988.190,69	7.988.190,69	8.279.883,88	8.645.634,94	9.369.288,67	9.758.159,81	9.975.237,12
FF/Fundo Financeiro	7.523.841,20	7.523.841,20	7.700.729,26	8.063.035,49	8.740.985,25	9.116.278,81	9.305.315,50
FP/Fundo Previdenciário	464.349,49	464.349,49	579.154,62	582.599,45	628.303,42	641.881,00	669.921,62
Contribuição Patronal	12.985.036,46	15.941.725,44	16.519.485,67	16.562.843,18	18.652.257,78	19.437.051,15	19.873.059,23
FF/Fundo Financeiro	12.122.199,27	15.012.974,99	15.361.142,19	15.397.644,27	17.395.685,18	18.152.977,95	18.547.516,73
FP/Fundo Previdenciário	862.837,19	928.750,45	1.158.343,48	1.165.198,91	1.256.572,60	1.284.073,20	1.325.542,50
Total	20.973.227,15	23.929.916,13	24.799.369,55	25.208.478,12	28.021.546,45	29.195.210,96	29.848.296,35

Fonte: Relatórios SIARHES - PRO2722R da Administração Direta e das Autarquias.

Nota:

(1) - A redução verificada na arrecadação deve-se a acertos nos recolhimentos da contribuição previdenciária, nos anos de 2004/2005 com devolução de valores cobrados a maior.